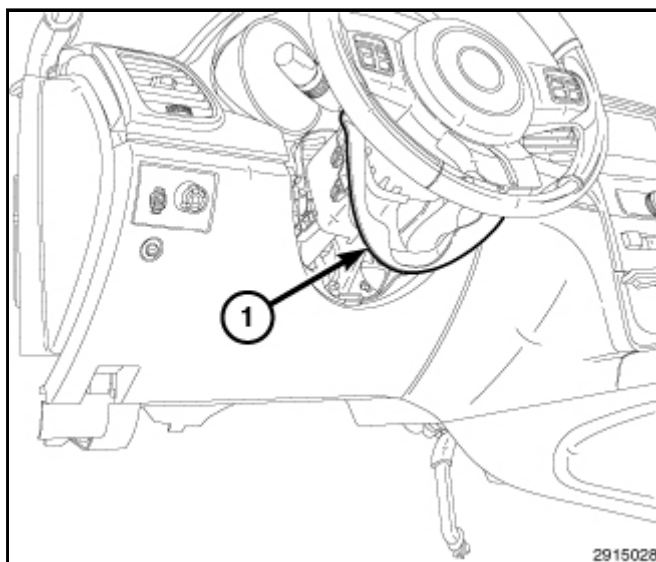
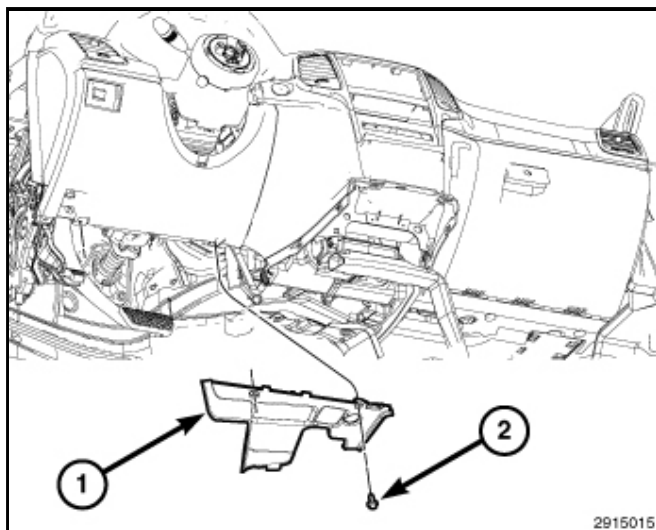
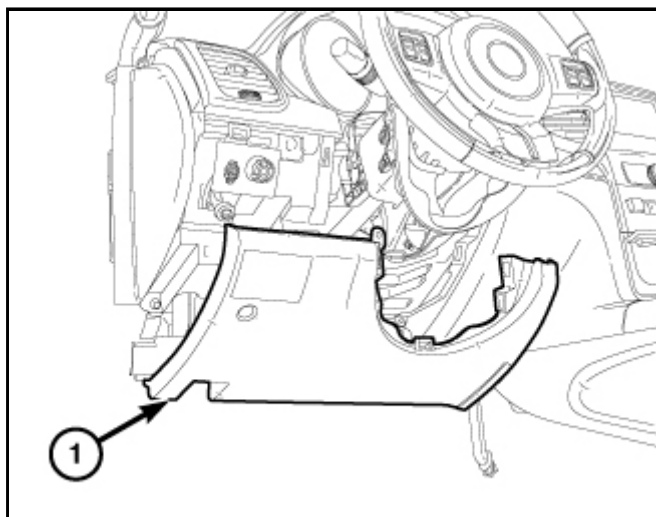


拆卸

1. 断开蓄电池负极电缆并使其绝缘。
2. 拆下螺栓(3)，并拆下驾驶员侧消音板(1)。



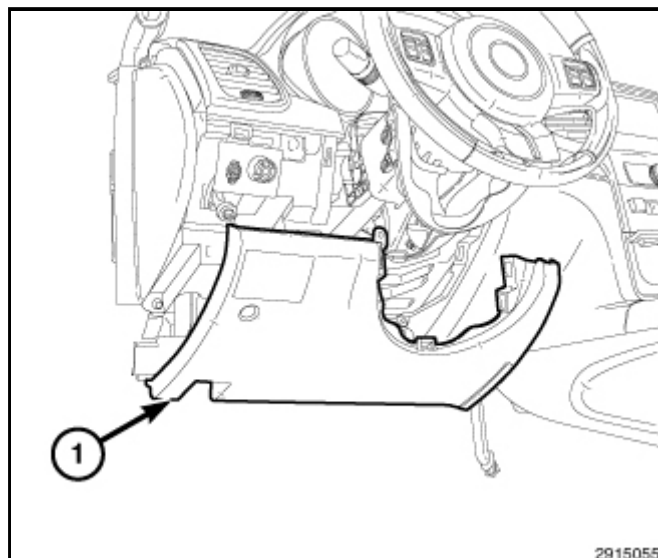
3. 使用装饰棒C-4755或类似工具，分离转向柱装饰环(1)。



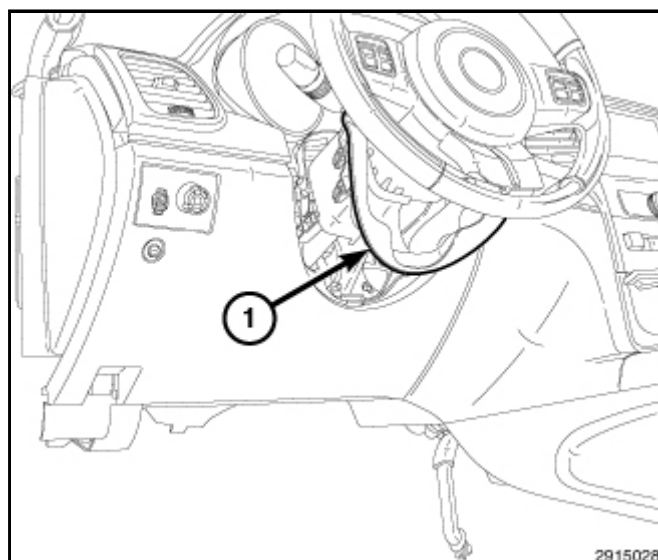
4. 使用装饰棒C-4755或类似工具, 分离固定夹, 并卸下盖(1)。

安装

1. 使用装饰棒C-4755或类似工具，分离转向柱装饰环(1)。



2. 放回转向柱开口盖(1)，并完全固定固定夹。



3. 放回转向柱装饰环，并完全固定固定夹。

4. 安装消声板(1)，安装螺钉(2)。

